

Information zur Restabfallentsorgung



Empfehlung zur Wahl des Restabfall-Volumens

Der Weg zum idealen Volumen

So bestimmen Sie Ihre Abfallmenge:

| Gemeldete Personen auf dem Grundstück | Unsere Empfehlung** | | Mindestvolumen* | | |
|--|---------------------|-------------|-----------------|-------------|--------------|
| | Liter/Woche | Auswahl-Nr. | Liter/Woche | Auswahl-Nr. | |
| 1 Person | 20 | 2 | 10 | 1 | |
| 2 Personen | 40 | 4 | 20 | 2 | |
| 3 Personen | 60 | 6 | 30 | 3 | |
| ① 4 Personen | ③ 60 | ④ 6 | ② 40 | ④ 4 | ➔ Beispiel A |
| 5 Personen | 100 | 10 | 50 | 5 | |
| 6 Personen | 120 | 12 | 60 | 6 | |
| 7 Personen | 120 | 12 | 70 | 7 | |
| 8 Personen | 120 | 12 | 80 | 8 | |
| 9 Personen | 180 | 18 | 90 | 9 | |
| 10 Personen | 180 | 18 | 100 | 10 | |
| 11 Personen | 240 | 24 | 110 | 11 | |
| ① 12 Personen | ③ 240 | ④ 24 | ② 120 | ④ 12 | ➔ Beispiel B |
| 13 Personen | 330 | 33 | 130 | 13 | |
| 14 Personen | 330 | 33 | 140 | 14 | |
| 15 Personen | 330 | 33 | 150 | 15 | |
| 16 Personen | 330 | 33 | 160 | 16 | |

**durchschnittlich ermittelte Werte *Mindestvolumen
10 l pro Person und Woche

Hinweis:

Auf Antrag kann ein geringeres Behältervolumen bis auf 5 Liter zugelassen werden, wenn besondere Vermeidungs- und Verwertungsmaßnahmen nachgewiesen werden. Entsprechende Antragsvordrucke finden Sie auf unserer Homepage.

Beispiel A

„Einfamilienhaus“








- ① Sie wohnen mit vier Personen in einem Einfamilienhaus. In der Spalte „**Gemeldete Personen auf dem Grundstück**“ schauen Sie demnach in Zeile vier.
- ② Das „**Mindestvolumen**“ für Restabfall ist lt. Abfallgebührensatzung festgelegt (10 l pro Person und Woche).
- ③ Aufgrund der durchschnittlich ermittelten Abfallmenge empfehlen wir Ihnen das Volumen in der Spalte „**Unsere Empfehlung**“. Im Beispiel sind das 60 Liter.
- ④ Direkt daneben steht die entsprechende Auswahlnummer „4“ bzw. „6“.
- ⑤ In der Tabelle auf Seite 3 „**So bestimmen Sie Ihre Abfallmenge**“ finden Sie in der Zeile mit der Auswahlnummer „4“ bzw. „6“ den empfohlenen Behälter bzw. die Anzahl der Sackgutscheine sowie die entsprechende Restabfallgebühr.

Beispiel B

„Mehrfamilienhaus“

- ① Sie sind Grundstückseigentümer bzw. Eigentümer eines Mehrfamilienhauses mit 12 Personen, dann schauen Sie unter „**Gemeldete Personen auf dem Grundstück**“ in Zeile zwölf.
- ② Das „**Mindestvolumen**“ für Restabfall ist lt. Abfallgebührensatzung festgelegt (10 l pro Person und Woche).
- ③ „**Unsere Empfehlung**“ für ein Haus mit 12 Personen aufgrund der durchschnittlich ermittelten Menge der Abfallstatistik sind 240 Liter.
- ④ Direkt daneben steht die entsprechende Auswahlnummer „12“ bzw. „24“.
- ⑤ In der Tabelle auf Seite 3 „**So bestimmen Sie Ihre Abfallmenge**“ finden Sie in der Zeile mit der Auswahlnummer „12“ bzw. „24“ den empfohlenen Behälter bzw. die Anzahl der Sackgutscheine sowie die entsprechende Restabfallgebühr.

So bestimmen Sie Ihre Restabfall-Gebühren:

| Auswahl Nr. | Abfallmengen in Liter | | Anzahl der Behälter | | | | | | mtl. Behältergebühren | Anzahl der Gutscheine/Sackrollen  | mtl. Sackgebühren |
|-------------|-----------------------|---------------------------|---|---|---|---|---|---|-----------------------|---|-------------------|
| | wöchentlich | bei 14-täglicher Abholung |  |  |  |  |  |  | | | |
| 1 | 10 | 20 | 1* | | | | | | 3,58 | 1 | 4,28 |
| 2 | 20 | 40 | 1 | | | | | | 7,16 | 2 | 8,56 |
| 3 | 30 | 60 | | 1 | | | | | 11,69 | 3 | 12,84 |
| 4 | 40 | 80 | | | 1 | | | | 13,97 | 4 | 17,12 |
| 5 | 50 | 100 | 1 | 1 | | | | | 18,85 | 5 | 21,40 |
| 6 | 60 | 120 | | | | 1 | | | 19,06 | 6 | 25,68 |
| 7 | 70 | 140 | | 1 | 1 | | | | 25,66 | 7 | 29,96 |
| 8 | 80 | 160 | | | 2 | | | | 27,94 | 8 | 34,24 |
| 9 | 90 | 180 | | 1 | | 1 | | | 30,75 | 9 | 38,52 |
| 10 | 100 | 200 | | | 1 | 1 | | | 33,03 | 10 | 42,80 |
| 11 | 110 | 220 | | 1 | 2 | | | | 39,63 | 11 | 47,08 |
| 12 | 120 | 240 | | | | | 1 | | 35,95 | 12 | 51,36 |
| 13 | 130 | 260 | | 1 | 1 | 1 | | | 44,72 | 13 | 55,64 |
| 14 | 140 | 280 | 1 | | | | 1 | | 43,11 | 14 | 59,92 |
| 15 | 150 | 300 | | 1 | | | 1 | | 47,64 | 15 | 64,20 |
| 16 | 160 | 320 | | | 1 | | 1 | | 49,92 | 16 | 68,48 |
| 17 | 170 | 340 | 1 | 1 | | | 1 | | 54,80 | 17 | 72,76 |
| 18 | 180 | 360 | | | | 1 | 1 | | 55,01 | 18 | 77,04 |
| 19 | 190 | 380 | | 1 | 1 | | 1 | | 61,61 | 19 | 81,32 |
| 20 | 200 | 400 | | | 2 | | 1 | | 63,89 | 20 | 85,60 |
| 21 | 210 | 420 | | 1 | | 1 | 1 | | 66,70 | 21 | 89,88 |
| 22 | 220 | 440 | | | 1 | 1 | 1 | | 68,98 | 22 | 94,16 |
| 23 | 230 | 460 | | 1 | 2 | | 1 | | 75,58 | 23 | 98,44 |
| 24 | 240 | 480 | | | | | 2 | | 71,90 | 24 | 102,72 |
| 25 | 250 | 500 | | 1 | 1 | 1 | 1 | | 80,67 | 25 | 107,00 |
| 26 | 260 | 520 | 1 | | | | 2 | | 79,06 | 26 | 111,28 |
| 27 | 270 | 540 | | 1 | | | 2 | | 83,59 | 27 | 115,56 |
| 28 | 280 | 560 | | | 1 | | 2 | | 85,87 | 28 | 119,84 |
| 29 | 290 | 580 | 1 | 1 | | | 2 | | 90,75 | 29 | 124,12 |
| 30 | 300 | 600 | | | | 1 | 2 | | 90,96 | 30 | 128,40 |
| 31 | 310 | 620 | | 1 | 1 | | 2 | | 97,56 | 31 | 132,68 |
| 32 | 320 | 640 | | | 2 | | 2 | | 98,12 | 32 | 136,96 |
| 33 | 330 | 660 | | | | | | 1 | 78,79 | 33 | 141,23 |

Hinweise:

* = 4-wöchentlicher Abfuhrhythmus

Grundgebühr je Wohnung = monatlich 6,11 €

Grundgebühr je sonstige Nutzungseinheit = monatlich 5,77 €

Eine Region. Eine Gebühr.

Haben Sie Fragen zum Thema „Gebühr“ oder brauchen Sie Hilfe bei der Berechnung des passenden Abfallvolumens? Rufen Sie uns an.

Kostenlose Gebührenhotline:

(0800) 999 10 20

Mo – Do 7.00 – 16.30 Uhr
Fr 7.00 – 15.00 Uhr



Zweckverband Abfallwirtschaft
Region Hannover
Karl-Wiechert-Allee 60 c
30625 Hannover
T (0511) 99 11-0
F (0511) 99 11-30 895
service@aha-region.de

www.aha-region.de

einfach. alles. sauber.

